

Introduction aux flux RSS

Contexte : Il existe aujourd'hui de nombreuses nouvelles pratiques sur le web qui permettent notamment de faciliter l'accès à l'information ou de gagner du temps pour être alerté des dernières actualités. Le flux RSS en fait partie et devient incontournable pour être le plus efficace et réactif possible.

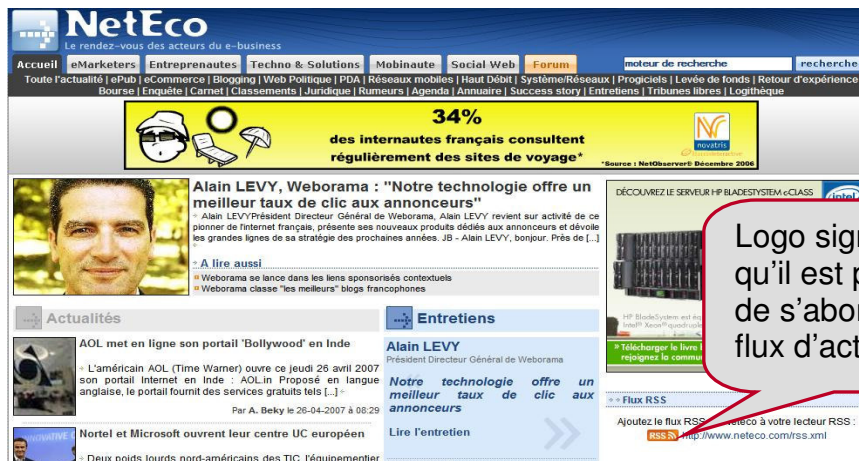
1. Présentation des flux RSS

Définition : Un flux RSS (**R**ich **S**ite **S**ummary= sommaire développé de site ou **R**eally **S**imple **S**yndication), également appelé fil RSS, est un format d'échange de données (en XML). Grossièrement, le flux RSS reprend les derniers articles/actualités du site web dès qu'ils apparaissent sur celui-ci. En s'abonnant à ces flux, en majorité gratuits, il est donc possible de suivre l'actualité d'un site quasiment instantanément grâce à un lecteur de flux. Les flux RSS sont indiqués sur les sites par des logos dont voici des exemples :



Vous retrouvez ces icônes sur les pages de sites web qui proposent des actualités et surtout sur les blogs. Prenons quelques exemples :

- ✓ le site « Neteco.com »



- ✓ le blog « vedocci »



NB : Ces logos peuvent se situer un peu partout dans les pages web. Il est parfois difficile de les trouver mais de plus en plus de sites web facilitent leur emploi.

Si vous cliquez par exemple sur le logo RSS du site neteco.com, une fenêtre s'ouvre. Il s'agit du **flux RSS au format XML** (ce qui permet de lire le flux dans un outil approprié) :

Adresse à copier/coller



Autre moyen pour trouver l'adresse du flux : Si vous utilisez Internet Explorer 7, il est possible de savoir très rapidement si un site propose un ou plusieurs flux RSS, et d'ouvrir ce ou ces flux pour la page sur laquelle vous êtes.

Allons-y doucement.....

- ✓ Comment savoir si ma version d'Internet Explorer est bien la numéro 7 ? Lorsque vous êtes sur votre navigateur, cliquez sur l'onglet « ? » puis sur « **A propos de Internet Explorer** » :



Vous saurez alors de quelle version d'Internet Explorer vous disposez.

- ✓ Si vous possédez Internet Explorer 7, un icône est présent dans la barre de celui-ci. Cet icône apparaît en **orange** lorsque un flux est **accessible**, en **gris** lorsqu' **il n'y en a pas**. En cliquant dessus vous accédez directement au flux du site (au format .xml) :



icône qui indique si il existe des flux (ici aucun flux)

2. S'abonner à un flux RSS ?

Il existe plusieurs options pour stocker des flux RSS :

- ✓ Des lecteurs de flux RSS : logiciels à télécharger et à installer sur votre ordinateur.
- ✓ Des lecteurs de flux RSS accessibles sur Internet.
- ✓ Utiliser Internet Explorer (version 7) et sa fonction de gestion des flux RSS (tel que pour vos favoris).

La plus simple de ces solutions est de gérer ses flux avec **Internet Explorer**. Mais pour l'ergonomie et les prestations associées, il est intéressant de s'approprier d'autres outils qui nécessitent une prise en main un peu plus longue.

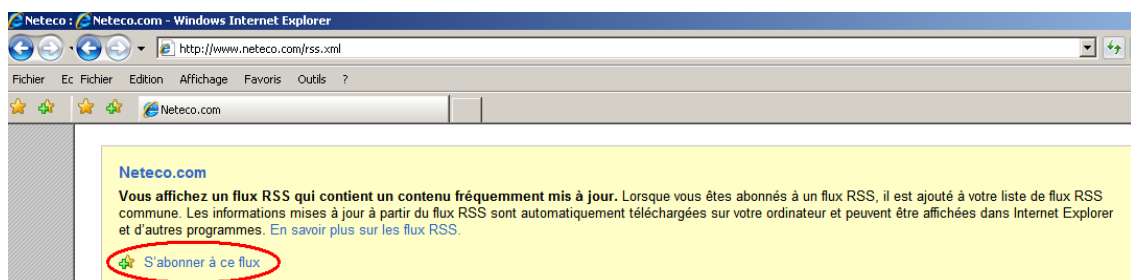
Prenons la solution la plus simple :

Comme nous l'avons vu dans la première partie de ce guide, Internet Explorer version 7 permet de voir si un site propose un flux RSS ou non pour la page sur laquelle vous êtes.

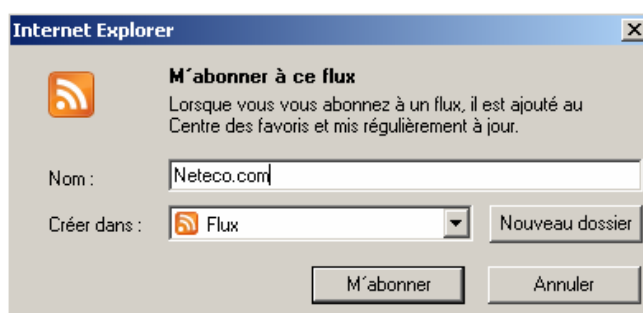


Lorsque vous cliquez sur l'icône qui apparaît en orange, vous accédez à la page du flux (dont le nom fini en .xml).

Il vous est alors proposé de vous abonner à ce flux :



La fenêtre suivante apparaît alors :



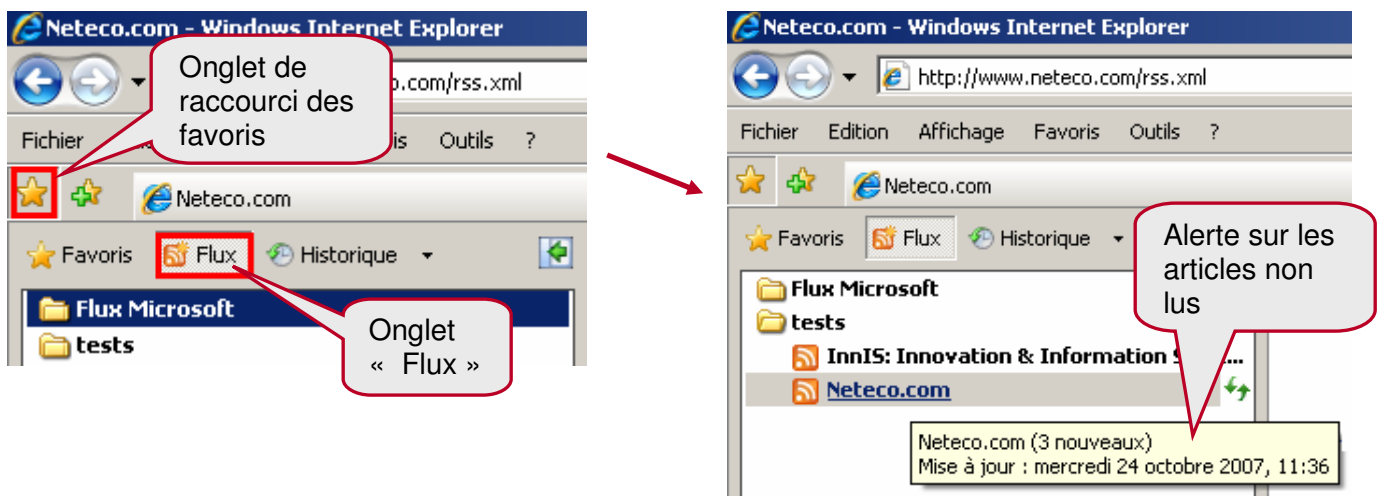
Vous pouvez créer des dossiers, et ainsi classer vos flux RSS. Cliquez ensuite sur « **M'abonner** ». Le message suivant est alors inscrit :

Vous êtes désormais abonné à ce flux RSS.
Le contenu mis à jour peut être affiché dans Internet Explorer et dans d'autres programmes qui utilisent la liste de flux commune.

★ [Afficher mes flux](#)

3. Visualiser ses flux RSS

Pour regarder vos flux, cliquez sur l'onglet des favoris ★ , puis sur l'onglet « **Flux** ». Tous vos flux sont alors visibles :



Vous avez donc la possibilité de gérer ainsi vos flux RSS favoris, mais pour savoir s'il y a des nouveaux articles, vous devez positionner votre souris sur chaque flux. Cette solution, peu intuitive, permet néanmoins de se familiariser avec les flux.

Remarque importante : Les informations reçues par flux RSS sont des **actualités intégrées et choisies par les responsables des sites web**. En aucun cas ces flux ne renseignent sur les changements du site dans sa globalité.